




# LFF FUTBOLO KLUBŲ LICENCIJAVIMAS

*PAGRINDINIAI SKAIČIAI – 2021 M.*

# Licencijavimo rezultatai. 2019–2021 m.

Rodiklis	2019 m.	2020 m.	2021 m.*
Dalyvavo licencijavimo procese	52	60	62
Išduota licencijų:	42 (80,8%)	50 (83%)	57 (92%)
UEFA	5/5 (100%)	5/5 (100%)	5/5 (100%)
A lyga	6/8 (75%)	6/9 (67%)	9/11 (92%)
I lyga	14/17 (82%)	14/19 (74%)	17/18 (94%)
II lyga	17/22 (77%)	25/27 (93%)	21/22 (95%)
Moterų A lyga	–	–	5/6 (83%)
Neišduota licencijų:	10 (19,2%)	10 (17%)	
UEFA	0	0	0
A lyga	2 (25%)	3 (33%)	2 (18%)
I lyga	3 (18%)	5 (26%)	1 (6%)
II lyga	5 (23%)	2 (8%)	1 (5%)
Moterų A lyga	–	–	1 (17%)
Pateikta apeliacijų	13 (25%)	9 (15%)	6 (10%)
Patenkinta apeliacijų	8 (61,5%)	6 (66,6%)	4 (67%)
Anuluota licencijų	3 (FC Stumbras: UEFA, A, I lyga)	–	Nėra (2021.09.01 duomenimis)
* 2021 m. sezone pradėtas vykdyti moterų A lygos licencijavimo procesas, pertvarkyta LFF II lyga			

# Pilnavertė jaunimo ugdymo struktūra: klube arba klubo bent 1/3 dalimi kontroliuojamoje įstaigoje – 2021 m. rugpjūtis



**OPTIBET  
A LYGA**

9/10 (90%)

1. FK Sūduva
2. FK Žalgiris
3. FK Kauno Žalgiris
4. FK Panevėžys
5. FK Banga
6. FK Džiugas
7. DFK Dainava
8. FK Nevėžis
9. FK Riteriai

FK Hegelmann Litauen – pakeliui link pilnavertės jaunimo ugdymo struktūros (šiuo metu akademijoje trūksta 3 amžiaus grupių)



6/8 (75%)

1. FK Jonava
2. FA Šiauliai
3. FK Atmosfera
4. FK Babrungas
5. FK Neptūnas
6. BFA

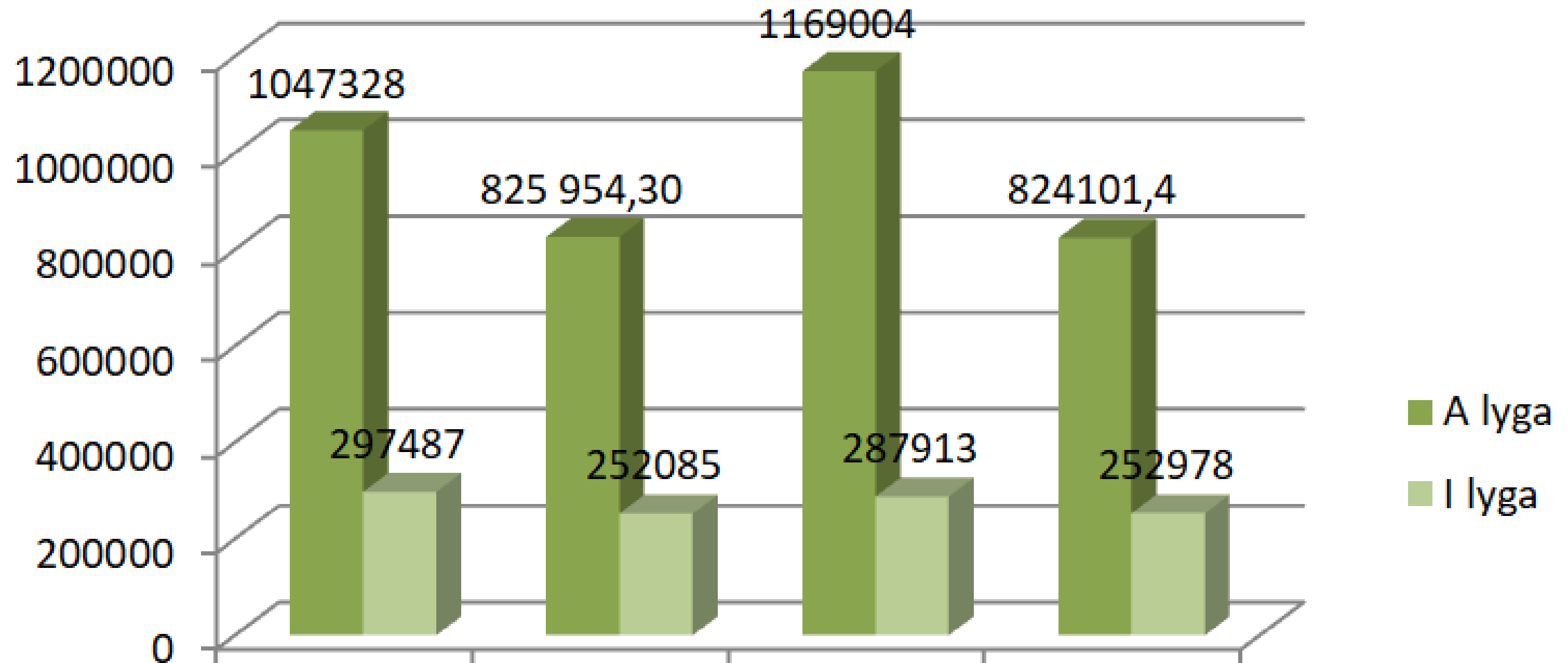
FK Šilas ir FK Minija – pakeliui link pilnavertės jaunimo ugdymo struktūros (grupės perkeliamos į klubą arba akademiją)



12/12 (100%)

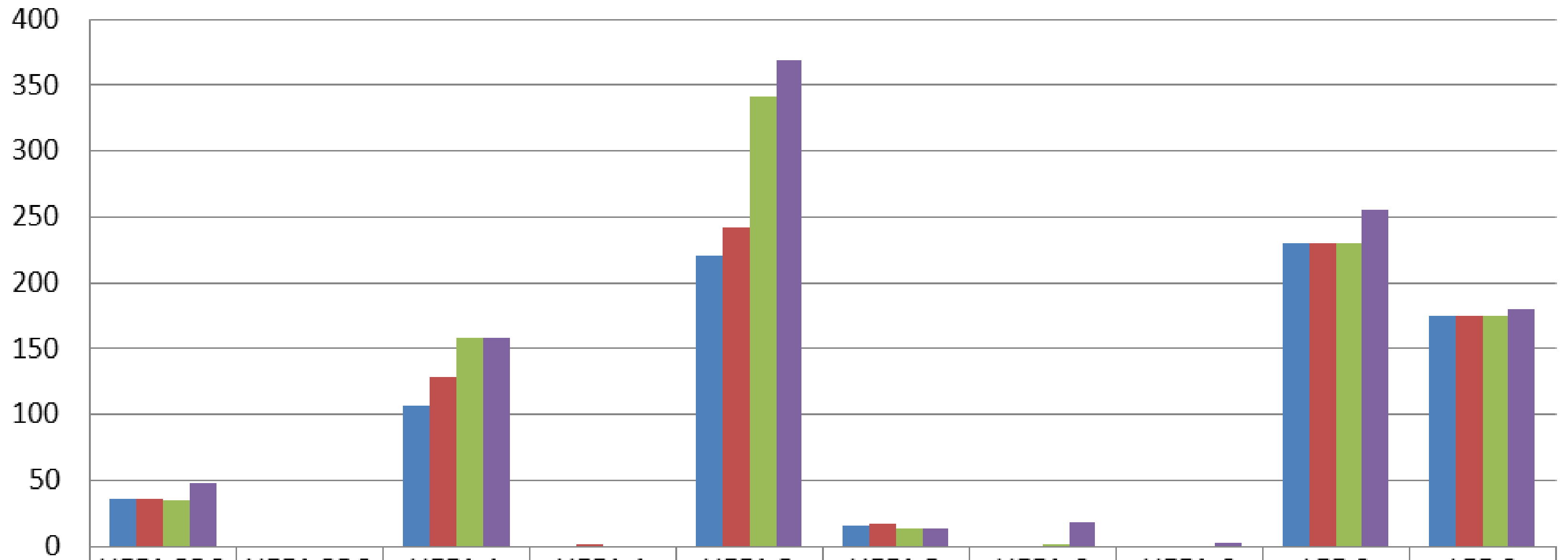
1. FK Ekranas
2. FK Panerys
3. Be1 NFA
4. FK Garliava
5. FK Šilutė
6. FK Sveikata
7. FK Viltis
8. FK Utenis
9. FK Saned
10. Klaipėdos FM
11. FM Ateitis
12. FM Fortūna

# A ir I lygos klubų finansinis profilis. Vidutinės pajamos ir išlaidos. 2019–2020 m.



	Pajamos 2019 m.	Pajamos 2020 m.	Išlaidos 2019 m.	Išlaidos 2020 m.
A lyga	1047328	825 954,30	1169004	824101,4
I lyga	297487	252085	287913	252978

# Trenerių licencijos. 2017–2021 m.

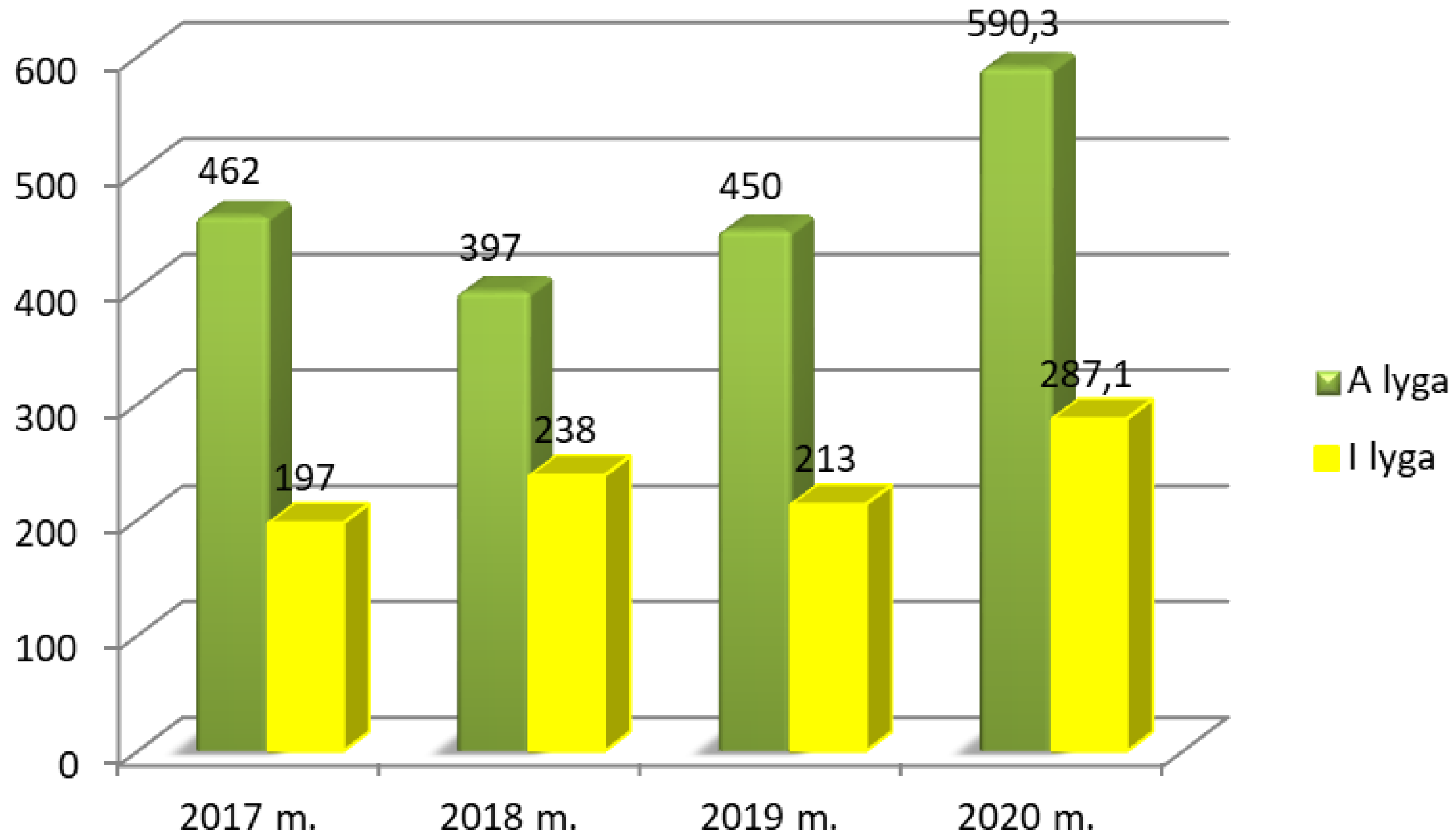


	UEFA PRO (vyrai)	UEFA PRO (moterys)	UEFA A (vyrai)	UEFA A (moterys)	UEFA B (vyrai)	UEFA B (moterys)	UEFA C (vyrai)	UEFA C (moterys)	LFF C (vyrai)	LFF C (moterys)
■ 17/18 m.	36	0	107	0	220	16	0	0	230	175
■ 18/19 m.	36	0	128	1	242	17	0	0	230	175
■ 19/20 m.	35	0	158	0	342	13	1	0	230	175
■ 20/21 m.	48	0	158	0	369	14	18	3	255	180

# Futbolo infrastruktūra Lietuvoje. 2021 m. situacija.

UEFA 2 kategorija	UEFA 3 kategorija	UEFA 4 kategorija	Pilnų matmenų (100–105x64–68 m.), d. dangos aikštės	Pilnų matmenų maniežai
Alytaus stadionas Gargždų stadionas Klaipėdos stadionas Šiaulių stadionas Panevėžio stadionas Tauragės stadionas Telšių stadionas Jonavos stadionas Utenos stadionas	Marijampolės Hikvision stadionas LFF stadionas	–	Visoje Lietuvoje	Sportimos maniežas Marijampolės Hikvision maniežas BFA arena Pilaitės maniežas Kauno Žalgirio FA maniežas
9	2	0	44	5
<b>Suplanuota 2021–2023 m.</b>				
3 Druskininkų stadionas (baigiama rekonstrukcija) Visagino stadionas (planuojama rekonstrukcija) Kėdainių stadionas (baigiama rekonstrukcija)	1 Panevėžio „Aukštaitijos“ stadionas (planuojama rekonstrukcija, pritaikant UEFA 3 kategorijoms reikalavimams)	1-2 Kauno S. Dariaus ir S. Girėno stadionas  Marijampolės Hikvision stadionas siekia UEFA 4 kategorijos (stadinio talpa – 1600 vietų trūkumus)	5 Panevėžyje, Telšiuose, Marijampolėje, Tauragėje, Alytuje	2 Vilniuje, Panevėžyje

# Rungtynių lankomumas 2017–2020\* m.



\* Dalį 2020 m. sezono galiojo LR Vyriausybės ribojimai žiūrovų skaičiui stadione. Į statistiką neįtrauktos tos rungtynės, į kurias žiūrovai nebuvo įleidžiami.